

## 【入場関係スケジュール概要】

大会関係者入場時間：各日競技開始2時間半前  
競技者・コーチ入場時間：各日競技開始2時間前  
観客・大学応援入場時間：各日競技開始1時間前



□ . . . 受付・招集所テント

- ・検温および誓約書提出など
- ・招集所も同様のテントで実施

※受付後、大学関係者は左側へ  
一般観客の皆様は右側へ


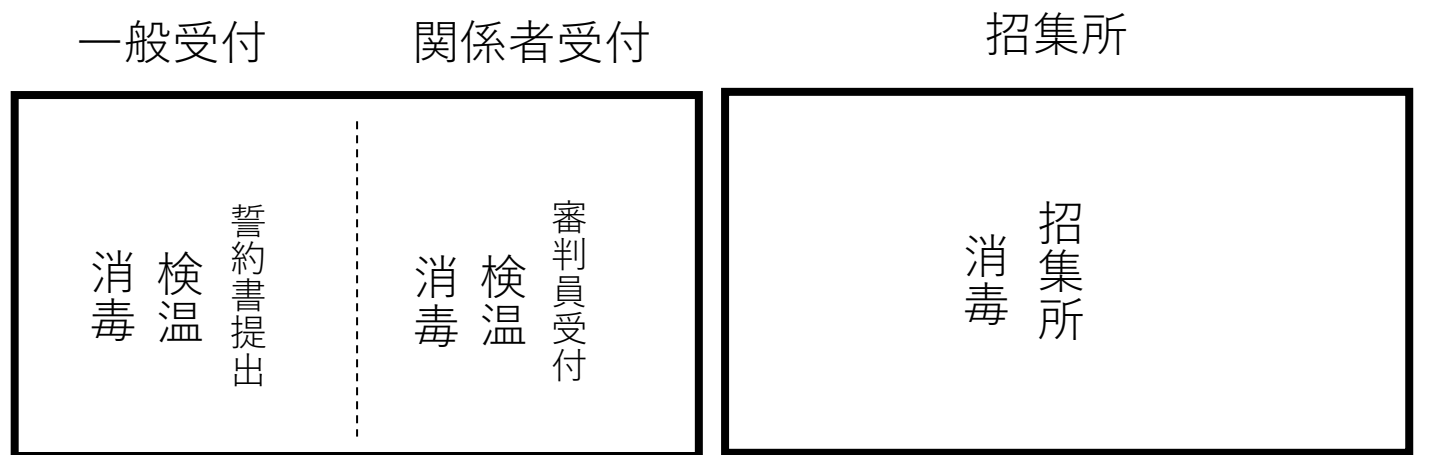
一般観客応援エリア

大会本部・TIC


- 大会本部
  - ・東陸、競技審判委員控室
  - ・抗議対応
- TIC
  - ・持ち込み器具の検定
  - ・持ち込み器具返却
  - ・抗議受付

# 【受付テント内レイアウト】

入  
場  
門



【受付後、左側へ】  
・大学関係者



【受付後、右側へ】  
・観客  
・審判

大学待機場所

練習可能エリア


日本大学文  
理学部 陸上競技場

23

黒色のエリア内での  
練習および立ち入り禁止

↑バックハンマー投を実施していない時のみ

日本大学グラウンド



・・・ 競技者待機テント



・・・ 光波・記録パラソル

### コーチングエリア

- ・ 指導および動画撮影
- ・ 大学関係者の応援場所  
チームスタッフID・選手ID・登録証

※声を出しての応援はご遠慮ください。



日大桜が丘高側

日本大学文  
理学部 陸上競技場

23

日本大学グラ

今大会入口側



選手用お手洗い



審判用お手洗い

※一般観客の皆様のお手洗いはご用意しておりません。